

Крохичева Г. Е., д. э. н., проф. кафедры «Экономическая безопасность, учет и право», ДГТУ, Ростов-на-Дону, Россия; galina-krokhicheva@yandex.ru;

Бокова А.М., студент 3 курса кафедры «Экономическая безопасность, учет и право» ДГТУ, Ростов-на-Дону, Россия; am_bokowa@mail.ru

ПРОБЛЕМА БЕДНОСТИ В РОССИИ И ПУТИ ЕЕ ПРЕОДОЛЕНИЯ

Аннотация. В данной статье рассматривается проблема бедности в России, представлены подходы к определению бедности, причины и ее масштабы в рамках РФ. Проведен анализ основных показателей, характеризующих современное социально - экономическое состояние страны. На основании сделанных выводов, предложены пути решения поставленной проблемы.

Ключевые слова: проблема бедности, прожиточный минимум, потребительская корзина, заработная плата.

Krokhicheva G.E., doctor of Economic Sciences, professor "Economic security, account and right" DGTU, Rostov-on-Don, Russia; galina-krokhicheva@yandex.ru

Bokova A.M., 3 year student of the department "Economic security, accounting and law" Don State Technical University, Rostov-on-Don, Russia; am_bokowa@mail.ru

THE PROBLEM OF POVERTY IN RUSSIA AND THE WAYS TO OVERCOME IT

Annotation. This article discusses the problem of poverty in Russia, presents approaches to the definition of poverty, the causes and its scope within the Russian Federation. The analysis of the main indicators characterizing the current socio - economic state of the country. Based on the findings, suggested ways to solve the problem.

Keywords: Poverty problem, cost of living, consumer basket, wages.

В данный период на территории Российской Федерации бедность имеет особый характер, показатель ее уровня каждый год изменяется. По результатам опроса, проведенного Всероссийским центром изучения общественного мнения (ВЦИОМ), россияне считают бедной семью, доход которой на каждого члена семьи составляет менее пятнадцать тысяч рублей за месяц.

Бедность — это экономическое положение индивида или социальной группы, при котором они не могут удовлетворить определённый круг минимальных потребностей, которые необходимы для жизни, сохранения трудоспособности, продолжения рода. Уровень бедности зависит от общего стандарта уровня и качества жизни в данном обществе и поэтому является относительным понятием.

Сегодня бедность - является актуальной проблемой во всем мире. Она ограничивает доступ значительной части населения РФ к ресурсам развития: высокооплачиваемой работе, качественным услугам образования и здравоохранения, возможности успешной социализации детей и молодежи.
[1, с.19-21]

В литературе выделяется пять подходов к изучению бедности (рис. 1)

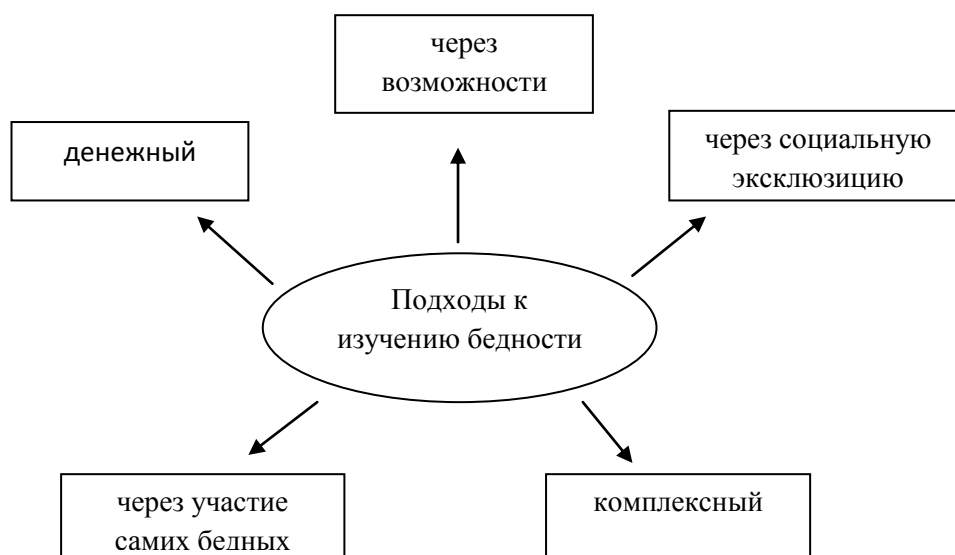


Рис. 1. Подходы к изучению бедности [1,с.78-80].

Численность и доля населения с денежными доходами ниже прожиточного минимума считаются официальными показателями бедности, величина которого ежеквартально утверждается Правительством в соответствии с Федеральным законом «О прожиточном минимуме в Российской Федерации».

Главным признаком нищеты является голод. Если человек не имеет крыши над головой, то это считается признаком крайней нищеты. В последние годы такое наблюдается не только в глухой провинции, но и в относительно благополучных городах.

Согласно данным, предоставленным Росстатом, количество россиян, доходы которых ниже величины прожиточного минимума, составляет более 20 000 000 человек, или 15 % населения РФ.

Причин, по которым население страны становится бедным, очень много, некоторые, явились следствием неблагоприятной ситуации в стране, например, кризис, обесценивание национальной валюты, нехватка рабочих мест и как следствие падение заработной платы, либо вовсе ее невыплата – это так называемые, экономические факторы; к демографическим относятся – многодетные семьи, которым не хватает денежных средств для полноценного обеспечения всем необходимым своей семьи, неполные семьи и т.д.; к социальным факторам относят – инвалидность, зависимость

(алкогольная, наркотическая и т.д.), преклонный возраст, детская беспризорность и другое.

Проблема бедности также связана и с территориальными особенностями места проживания. Многие люди не могут найти работу в своем регионе, вследствие чего, они вынуждены ехать в более благоприятные территориальные субъекты, которые в свою очередь переполнены.

Самый высокий уровень бедности в современной России наблюдался в 1992 году. На тот момент, граждане трудоспособного возраста, желающие работать не могли обеспечивать себя и свои семьи с помощью своего труда, это произошло вследствие структурных преобразований, проводимых государственным аппаратом. Именно в этот момент появляется, как выразились многие специалисты “чисто российское явление” «рабочий бедный». К данной группе, относились люди с хорошей квалификацией и достойным образованием, также сюда вошли работники бюджетной и сельско-хозяйственной сферы, жители сельской местности и другие.

Для более точной наглядности на рисунке 2 показано количество и доля работающих бедных в экономике.



Рис.2. Количество и доля работающих бедных в экономике [3, с.89 - 98].

Анализируя данный рисунок, можно сделать вывод о том, что в 2016 году доля малоимущих занятых в экономике в процентном соотношении составила 16,8%, а численность малоимущих граждан, задействованных в экономике равна 12,1 млн чел. Видно, что с 2012 года, наблюдается отрицательная тенденция и происходит увеличение работающих бедных в стране.

Доля безработных среди бедняков составляет 1,5%. Возраст среднестатистического бедняка в РФ — 46–48 лет. Образование среднее, незаконченное высшее или неполное среднее. В разные периоды своей жизни такой человек занимается низкооплачиваемым трудом, не требующим специальных знаний.

Структура бедности в России представлена на рисунке 3 [3, с. 123-128]:

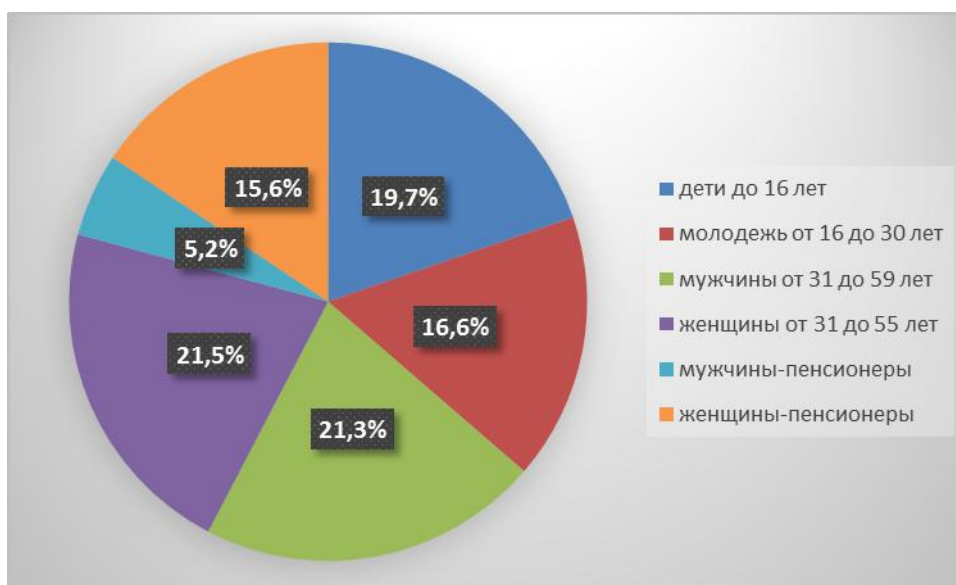


Рис.3. Структура бедности в России.

Исходя из данных рисунка, мы видим, что подавляющее большинство людей подверженных бедности – это мужчины и женщины трудоспособного возраста, у этих категорий самый высокий показатель равный 21,3% и 21,5% соответственно, затем идут мужчины пенсионеры и граждане возрастом до 30 лет.

Значительно отличается демографический состав семейств бедняков. Показатель проблематичных, включающих семьи пенсионеров, несовершеннолетних и людей с инвалидностью одновременно, составляет 45%. Около 63 % бедных семейств имеют в своем составе здорового неработающего члена в возрасте 20–50 лет [4, с.1114 - 1118].

Более 5 000 000 пенсионеров получают добавку к ежемесячным выплатам. В 67 % случаев бедные граждане имеют работу, но их труд оплачивается очень низко.

В течение пяти лет наблюдается устойчивая тенденция смещения бедности в сторону глухой провинции и деревень. Порог бедности в селах составляет 30,7 %, в малых городах с населением до 200 тысяч — 24,3 %.

Самый высокий уровень бедности в России был зарегистрирован в 1992 году и составил 33,5%. Тогда количество бедных людей достигло 50 миллионов человек. В 2004 году этот показатель имел значение — 17,6, в 2007 — 13,3%, показал резкое снижение в 2008 — 2011 годах.

Для более точной наглядности на рисунке 4 показана статистика бедности в России по годам.



Рис.4. Статистика бедности в России по годам [5, с.111 - 116].

На рисунке видно, что с 1992 года, уровень бедности в России постепенно уменьшался и к 2018 году достиг, примерно, 15%. Однако, тенденция остается отрицательной, так как с 2012 года наблюдается рост бедности и за 6 лет, произошел рост приблизительно на 5%, уровень поднялся с 10% до 15% .

Подходы, объясняющие причины бедности как социального явления можно представить в следующем виде (рис. 5).

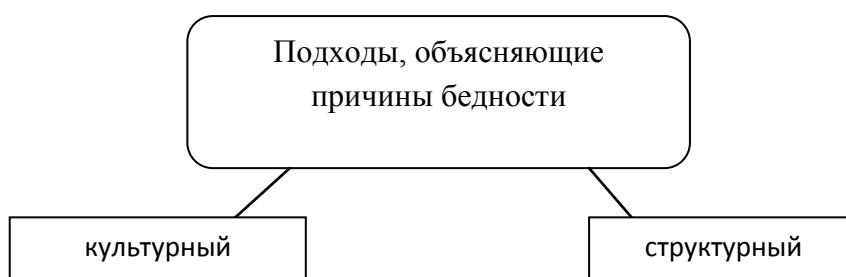


Рис. 5. Подходы, объясняющие причины бедности [5, с.50 - 56].

Культурный: доказывает, что в основе среды людей, относящихся к категории бедняков, лежит особенная культура. Она основывается на фатализме, неумении планировать и ложном смирении. Характерные «ценности» передаются из поколения в поколение. Эта ситуация приводит к тому, что многие россияне «наследуют» бедность.

Структурный: связывает наличие бедности населения со структурными особенностями общества. Они основываются на социальной стратификации и экономическом неравенстве.

Конституция утверждает, что РФ — социальное государство, политика которого способна обеспечить каждому гражданину благоприятные условия для воплощения способностей и организации достойной жизни.

Сегодня борьба с бедностью в России связана с реализацией прав на следующее:

- работу;
- з/п за работу;

- услуги здравоохранения;
- социальное обеспечение;
- жилье;
- обучение.

Эксперты считают, что бедность в России можно контролировать при помощи государственной политики по профилактике и сокращению этого явления.

Искоренение бедности – это одна из важнейших задач, стоящая перед любым социально – развитым государством, в том числе и перед Россией. К сожалению, нет каких – либо общих правил, для борьбы с нищетой. Каждая страна подбирает методы, которые подходят именно ей, основываясь на своем экономическом, социальном и культурном развитии. Однако существуют и исключения, высокоразвитые страны стараются придерживаться и использовать два способа. Первый – заключается в обеспечении населения достойной минимальной прибылью. Второй – более узконаправленный, он включает только людей, которые оказались в критическом положении.

Специфической чертой современной России считается то, что помимо общественной бедности растет и финансовая бедность. Это вызвано тем, что работающие люди не могут гарантировать себе минимальный достаток, что прежде всего связано с невысокой заработной платой. По мнению экспертов, более 30 миллионов работающих России получают заработную плату в размере менее 10 тысяч рублей в месяц. Вследствие чего для понижения значения уровня бедности в Российской Федерации следует выделить следующие методы:

- создания условий для благоприятного существования людей;
- поддержание устойчивого и стабильного развития государства;
- увеличение минимального размера оплаты труда;
- разработка механизмов и норм, для уменьшения имущественной дифференциации, а также разработка социальных программ;

- увеличение значения ценности человеческой жизни.

Естественно вступление в силу таких мер не дает гарантии, что численность бедного населения сразу значительно снизится. Но начать борьбу с нищетой следует именно с этих мер.

Таким образом, важной неотъемлемой частью экономической политики любого государства является решение проблем с бедностью людей. А для того чтобы изменить уровень бедности в РФ необходимо, в первую очередь, увеличить занятость общества, и обеспечить оптимальный уровень прибыли для работающего населения.

Список литературы:

1. Воронкова О. В. Подходы к определению и измерению бедности // Социологические исследования. – 2013. - № 6.
2. Жеребин В. М. Индексы, факторы и оценки социально-экономического неравенства [Текст] / В. М. Жеребин // Вопросы статистики. - 2013. - № 2.
3. Фролова, Е. Б. Методика измерения относительной бедности [Текст] / Фролова Е. Б., Великанова Т. Б. // Уровень жизни населения регионов России. - 2012. - № 10/11.
4. Челнокова, Г. Б. Прожиточный минимум и минимальный размер оплаты труда - основные критерии определения бедности в социальном законодательстве России [Текст] / Г. Б. Челнокова // Актуальные проблемы российского права. - 2013. - № 11.
5. Чернева Р. И. Снижение уровня бедности: анализ и пути решения [Текст] / Р. И. Чернева // Экономический анализ: теория и практика. - 2012. - № 33.
6. Шумилина В. Е., Алексанян Л. Г., Стушкина Д. Э. ДЕМОГРАФИЧЕСКАЯ СИТУАЦИЯ В СТРАНЕ И ЕЁ ВЛИЯНИЕ НА ЭКОНОМИЧЕСКУЮ БЕЗОПАСНОСТЬ РОССИЙСКОЙ ФЕДЕРАЦИИ // Актуальные вопросы обеспечения экономической безопасности в Российской Федерации в

условиях цифровой экономики . AUS PUBLISHERS . 2019. С. 1-7. DOI:
10.26526/2119 URL:
https://auspublishers.com.au/ru/nauka/conference_article/2119/view (дата
обращения: 20.03.2019).

7. Крохичева Г.Е., Шумилина В.Е. Роль демографической безопасности в
системе экономической безопасности государства и ее индикаторы //
«КАНТ» - №1(26) - 2018.

Reference:

1. Voronkova O. V. Approaches to the definition and measurement of
poverty // Sociological research. - 2013. - № 6.

2. Zherebin V. M. Indexes, factors and assessment of socio-economic
inequalities [Text] / V. M. Zherebin // Questions of statistics. - 2013. - № 2.

3. Frolova, E. B. Method of measuring relative poverty [Text] / Frolova E.
B., Velikanova T. B. // Standard of living of the population of Russian regions. -
2012. - № 10/11.

4. Chelnokova, G. B. Subsistence minimum and minimum wage - the main
criteria for determining poverty in the social legislation of Russia [Text] / G. B.
chelnokova // Actual problems of Russian law. - 2013. - № 11.

5. Cherneva R. I. poverty Reduction: analysis and solutions [Text] / R. I.
Chernova // Economic analysis: theory and practice. - 2012. - №33.

6. Shumilina V.E., Aleksanyan L.G., Stushkina D.E. DEMOGRAPHIC
SITUATION IN THE COUNTRY AND ITS IMPACT ON THE ECONOMIC
SECURITY OF THE RUSSIAN FEDERATION // Actual issues of ensuring
economic security in the Russian Federation in the digital economy. AUS
PUBLISHERS. 2019. pp. 1-7. DOI: 10.26526 / 2119 URL:
https://auspublishers.com.au/ru/nauka/conference_article/2119/view (appeal date:
03/20/2019).

7. Krohicheva G.E., Shumilina V.E. The role of demographic security in the system of economic security of the state and its indicators // “KANT” - №1 (26) - 2018.